








# 二年级上册第七单元《分一分与除法》——分物游戏

班级：\_\_\_\_\_ 姓名：\_\_\_\_\_

内容	分物游戏
学习目标	<p>1、我通过摆一摆，经历把小数目实物进行平均分的操作过程，体会平均分的意思。</p> <p>2、我在分物操作活动，感受数形结合的思想。</p> <p>3、我能具体操作或用图示的方法解决一些与平均分有关的简单实际问题。</p>
学习过程	<p><b>活动一：分桃子</b></p> <p>【问题】两只猴子分4个桃，可以怎样分？（想一想、说一说）</p> 
	<p><b>活动二：分萝卜</b></p> <p>【问题】每只小兔分到的萝卜一样多，可以怎么分？</p> <p>1. 四人同学为一组，轮流扮演主人（1个）和小兔（3位），</p> <p>2. 借用小棒分一分，在分萝卜的过程中，边操作边描述自己分的过程。</p> <p>3. 同组成员在分物过程中尽可能采用不同的分法。</p> 
	<p><b>活动三：分骨头</b></p> <p>【问题】15根骨头平均分给3只狗，每只狗分到几根？</p> <p>1. 用你喜欢的符号把你的分法画出来（能一眼看出你的分法）；</p> <p>2. 和同伴说一说，你是怎么分的，你能看懂同学的分法吗？</p>  <div data-bbox="210 1373 1000 1561" style="border: 1px solid black; height: 84px; width: 500px;"></div>
	<p><b>学以致用：【练一练】</b></p> <div style="display: flex; justify-content: space-around;"> <div style="text-align: center;">  <p>每个花瓶插的花一样多，每瓶插 <input type="text"/> 枝花。</p> </div> <div style="text-align: center;">  <p>平均每个铅笔盒放 <input type="text"/> 支铅笔。</p> </div> </div> <div style="display: flex; justify-content: space-around; margin-top: 20px;"> <div style="text-align: center;">  <p>每层放的杯子一样多，每层放 <input type="text"/> 个。</p> </div> <div style="text-align: center;">  <p>平均每人分到 <input type="text"/> 个气球。</p> </div> </div>
自我评价	<div style="display: flex; justify-content: space-between;"> <div>我会观察 ★★★★★</div> <div>我会分析 ★★★★★</div> <div>我会描述 ★★★★★</div> </div>